








Vysvětlivky k mapkám, které jsou v měřítku 1 : 1000

-  SRT – sekundární rozvody tepla (rozvodné tepelné zařízení)
-  PRT – primární rozvody tepla (rozvodné tepelné zařízení)
-  SV – potrubí studené vody
-  K CH – chráničky s kabely vnějšího sdělovacího rozvodu systému řízení
-  budovy předávacích stanic s jejich číselným označením
-  budovy tlakových stanic s jejich číselným označením
-  kolektory s číselným označením galerií, průlezné kanály, šachty